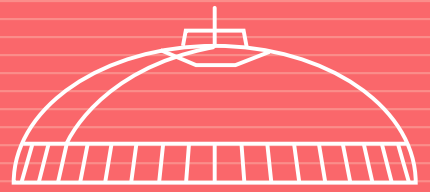


ポートメッセなごや 施設全体図

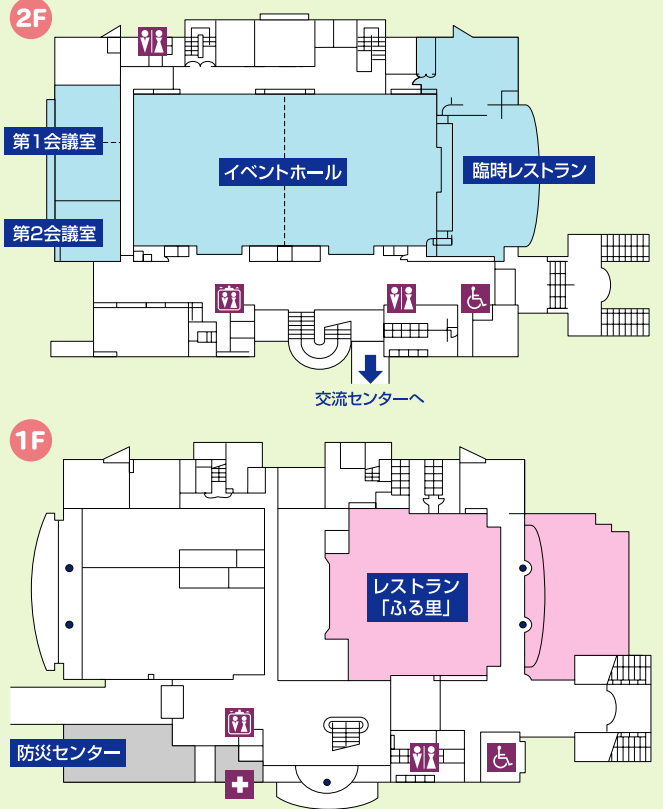
Nagoya International Exhibition Hall Information



▶ 交流センター



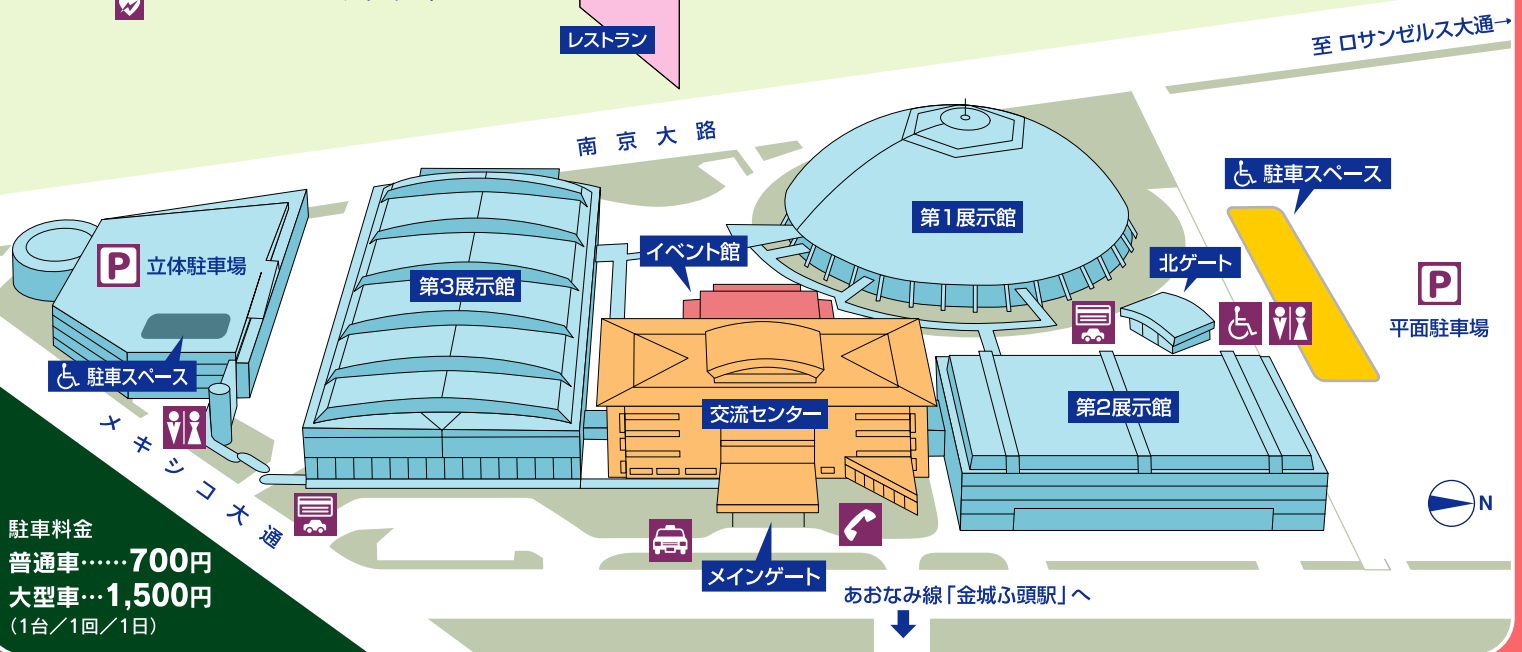
▶ イベント館



- | | | | |
|--|---------|--|------------------|
| | …トイレ | | …エレベーター |
| | …トイレ | | …エスカレーター |
| | …公衆電話 | | …タクシー乗場 |
| | …有料ロッカー | | …駐車券券売機 |
| | …売店 | | …駐車場 |
| | …救護室 | | …AED (自動体外式除細動器) |

※ ご利用可能施設 (有料)

※ 施設の詳細・ご利用については冊子「利用のご案内」をご覧ください。



駐車料金
普通車…700円
大型車…1,500円
(1台/1回/1日)